

CÔNG TY CỔ PHẦN  
HALCOM VIỆT NAM  
HALCOM VIETNAM JOINT  
STOCK COMPANY

Số/ No. 337/2025/CV/HAL-BQT

CỘNG HÒA XÃ HỘI CHỦ NGHĨA VIỆT NAM  
THE SOCIALIST REPUBLIC OF VIETNAM

Độc lập - Tự do - Hạnh phúc  
Independence - Freedom - Happiness

Hà Nội, ngày 11 tháng 12 năm 2025

Hanoi, December 11th, 2025

CÔNG BỐ THÔNG TIN ĐỊNH KỲ  
PERIODIC INFORMATION DISCLOSURE

**Kính gửi:** Ủy ban chứng khoán Nhà nước;  
Sở Giao dịch chứng khoán thành phố Hồ Chí Minh.  
**To:** State Securities Commission;  
Ho Chi Minh City Stock Exchange.

1. Tên tổ chức: CÔNG TY CỔ PHẦN HALCOM VIỆT NAM

Name of organization: HALCOM VIETNAM JOINT STOCK COMPANY

- Mã chứng khoán/ Stock Symbol: HID

- Địa chỉ: Tầng 9, Tòa nhà Hòa Bình, số 106 Hoàng Quốc Việt, Phường Nghĩa Đô, Thành phố Hà Nội

Address: Floor No.09, Hoa Binh Tower, No.106 Hoang Quoc Viet Street, Nghia Do Ward, Hanoi City

- Điện thoại liên hệ/ Telephone: 024 3562 4709

- Email: info@halcom.vn

2. Nội dung thông tin công bố/ Contents of disclosure: Giải trình biến động kết quả kinh doanh trên Báo cáo tài chính hợp nhất bán niên năm tài chính 2025 đã được soát xét/ Explanation of changes in business results in the reviewed consolidated semi-annual financial statements for fiscal year 2025.

3. Thông tin này đã được công bố trên trang thông tin điện tử của công ty vào ngày 11/12/2025 tại đường dẫn <https://halcom.vn/category/quan-he-co-dong/cong-bo-thong-tin/>

This information was disclosed on the Company's website on December 11, 2025 at the following link: <https://halcom.vn/category/quan-he-co-dong/cong-bo-thong-tin/>

Chúng tôi xin cam kết các thông tin công bố trên đây là đúng sự thật và hoàn toàn chịu trách nhiệm trước pháp luật về nội dung các thông tin đã công bố.

*We hereby commit that the information disclosed above is true and accurate and we take full legal responsibility for the content of the disclosed information.*

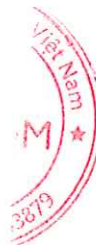
**Tài liệu đính kèm/ Attached documents:**

*Giải trình biến động kết quả kinh doanh trên Báo cáo tài chính hợp nhất bán niên năm tài chính 2025 đã được soát xét/ Explanation of changes in business results in the reviewed consolidated semi-annual financial statements for fiscal year 2025.*

**NGƯỜI ĐƯỢC ỦY QUYỀN CBTT/  
Person authorized to disclose information**



**Nguyễn Thu Trang/  
Nguyen Thu Trang**



Số: 3.43...-2025/CV/HALCOM

Hà Nội, ngày 11 tháng 12 năm 2025

V/v: Giải trình biến động kết quả kinh doanh  
trên BCTC hợp nhất 6 tháng đầu năm tài chính 2025

Kính gửi: - Ủy ban Chứng khoán Nhà nước  
- Sở giao dịch chứng khoán Hồ Chí Minh

Công ty Cổ phần HALCOM Việt Nam giải trình biến động kết quả kinh doanh trên Báo cáo tài chính hợp nhất 6 tháng đầu năm 2025 đã được kiểm toán soát xét:

**I. Giải trình chênh lệch Báo cáo tài chính hợp nhất 6 tháng đầu năm 2025 được kiểm toán soát xét so với Báo cáo công ty tự lập:**

1. Các chỉ tiêu trên Báo cáo kết quả hoạt động kinh doanh như sau:

Chỉ tiêu	Báo cáo kiểm toán 06 tháng đầu năm 2025 (VND)	Báo cáo tự lập 06 tháng đầu năm 2025 (VND)	Số tăng/ giảm (VND)
Chi phí quản lý doanh nghiệp	28.127.180.115	27.123.847.264	1.003.332.851
Lợi nhuận sau thuế	23.809.793.154	24.612.459.435	(802.666.281)

2. Giải trình nguyên nhân chênh lệch:

Chi phí quản lý doanh nghiệp tăng hơn 1 tỷ đồng là do đơn vị kiểm toán yêu cầu doanh nghiệp ghi nhận thêm chi phí của dự án đã thực hiện nhưng chưa được nghiệm thu, thanh quyết toán vào chi phí quản lý doanh nghiệp.


Lợi nhuận sau thuế giảm ở Báo cáo kiểm toán so với Báo cáo tự lập 802 triệu đồng do điều chỉnh bút toán tăng chi phí nêu trên.

**II. Giải trình biến động Báo cáo tài chính hợp nhất 6 tháng đầu năm 2025 so với 6 tháng đầu năm 2024 đã được kiểm toán soát xét:**

1. Các chỉ tiêu trên Báo cáo kết quả hoạt động kinh doanh như sau:

HALCOM VIETNAM

9<sup>th</sup> Floor, Hoa Bình Tower,  
No. 106 Hoang Quoc Viet Str., Hanoi, Vietnam  
Tel: +84 (024) 3562 4709

[www.halcom.vn](http://www.halcom.vn)



Chỉ tiêu	Báo cáo kiểm toán 06 tháng đầu năm 2025 (VND)	Báo cáo kiểm toán 06 tháng đầu năm 2024 (VND)	Số tăng/ giảm (VND)
Doanh thu bán hàng và cung cấp dịch vụ	329.633.820.225	169.558.934.914	160.074.885.311
Giá vốn hàng bán	206.363.341.661	144.681.152.905	61.682.188.756
Chi phí tài chính	52.798.784.008	30.344.757.325	22.454.026.683
Lãi/lỗ trong công ty liên doanh, liên kết	9.167.684	-	9.167.684
Chi phí quản lý doanh nghiệp	28.127.180.115	7.965.460.362	20.161.719.753
Thu nhập khác	110.617	312.666.600	(312.555.983)
Lợi nhuận sau thuế	23.809.793.154	(16.901.056.439)	40.710.849.593



## 2. Giải trình nguyên nhân chênh lệch:

- Tổng doanh thu bán hàng và cung cấp dịch vụ tăng 160 tỷ so với cùng kỳ năm trước chủ yếu do có khoản doanh thu dịch vụ Tư vấn Dự án Lệ Thủy, Quảng Bình được thực hiện trong kỳ này. Ngoài ra, trong kỳ công ty và công ty con tập trung đẩy mạnh sản xuất kinh doanh, tăng trưởng doanh thu dịch vụ tư vấn, doanh thu bán điện và doanh thu bán nước sinh hoạt.

- Giá vốn hàng bán tăng so với cùng kỳ năm trước 61,6 tỷ chủ yếu do tăng theo tăng trưởng doanh thu. Tỷ lệ tăng giá vốn ít hơn so với tỷ lệ tăng doanh thu bán hàng và cung cấp dịch vụ. Công ty tập trung bám sát chu kỳ thị trường, quản lý chi phí thực hiện các hợp đồng, đàm phán với nhà cung cấp giảm giá bán để đảm bảo giá vốn tối ưu nhất.

Hiện nay, công ty đang tiến hành thương thảo với các đối tác trong và ngoài nước để hợp tác đầu tư các dự án về lĩnh vực năng lượng tái tạo bao gồm điện gió, điện mặt trời, điện rác và các dự án về sản xuất nước sạch... Dự kiến trong kỳ sắp tới sẽ có những nguồn thu tài chính về các hoạt động này.


- Chi phí tài chính kỳ này tăng 22,4 tỷ đồng so với cùng kỳ năm ngoái, chủ yếu do tỷ giá đồng Eur tăng cao, dẫn đến chi phí lãi vay và đánh giá chênh lệch tỷ giá của khoản vay nước ngoài từ công ty con là Công ty cổ phần Phong Điện Miền Trung (CWP) tăng.

- Lãi hoặc lỗ trong công ty liên kết, liên doanh tăng so với kỳ trước hơn 09 triệu, do cùng kỳ năm trước không có khoản này.

**HALCOM VIETNAM**

9<sup>th</sup> Floor, Hoa Binh Tower,  
No. 106 Hoang Quoc Viet Str., Hanoi, Vietnam  
Tel: +84 (024) 3562 4709

[www.halcom.vn](http://www.halcom.vn)



- Chi phí quản lý doanh nghiệp kỳ này tăng 20 tỷ đồng so với cùng kỳ năm trước, chủ yếu do trong kỳ có khoản điều chỉnh chi phí sau khi rà soát kiểm toán dự án Nước Nhơn Hội.

Trong kỳ, Công ty tiếp tục tối ưu hóa bộ máy quản lý song song với tuyển dụng các nhân sự chủ chốt tạo nền tảng cho việc phát triển các dự án tiềm năng trong năm tài chính 2025. Ngoài ra, Công ty cũng tập trung nguồn lực tìm kiếm hợp đồng, dự án mới và đào tạo nâng cao trình độ chuyên môn cho cán bộ công nhân viên.

- Thu nhập khác kỳ này giảm so với cùng kỳ năm trước 312 triệu đồng, do trong kỳ trước công ty con là Công ty cổ phần Phong Điện Miền Trung có phát sinh thu nhập bất thường là khoản bồi thường tổn thất sự cố cáp ngầm.

- Lợi nhuận sau thuế kỳ này tăng so với cùng kỳ năm trước 40 tỷ đồng là từ các chỉ tiêu trên.

Trong kỳ, Công ty vẫn tiếp tục tập trung tất cả nguồn lực cho hoạt động đầu tư xây dựng các dự án dài hạn về năng lượng sạch có nhiều tiềm năng trong tương lai như: Dự án Nước Nhơn Hội, dự án điện rác, dự án Điện gió Quảng Bình, dự án Resort Phương Mai 3, dự án Hậu Giang 2 và một số dự án khác. Các lĩnh vực khác của Công ty vẫn duy trì đà tăng trưởng tốt và tiếp tục tạo ra lợi nhuận.

Trên đây là giải trình của Công ty về kết quả kinh doanh trên Báo cáo tài chính hợp nhất 6 tháng đầu năm 2025 đã được kiểm toán soát xét.

Trân trọng cảm ơn.

**Nơi nhận:**

- Như kính gửi;
- Lưu VP Công ty

**CHỦ TỊCH HỘI ĐỒNG QUẢN TRỊ**




**NGUYỄN QUANG HUÂN**

**HALCOM VIETNAM**

9<sup>th</sup> Floor, Hoa Binh Tower,  
No. 106 Hoang Quoc Viet Str., Hanoi, Vietnam  
Tel: +84 (024) 3562 4709

[www.halcom.vn](http://www.halcom.vn)





No: 343.-2025/CV/HALCOMHanoi, December 11 2025

Re: Explanation of Variations in Business Results  
on the Consolidated Financial Statements  
for the First Six Months of the Financial Year 2025

**To:**                   - State Securities Commission  
                          - Ho Chi Minh Stock Exchange

HALCOM Vietnam Joint Stock Company hereby provides an explanation for the variations in business results as presented in the Audited Consolidated Financial Statements for the First Six Months of 2025:

**I. Explanation of Variations in the Audited Consolidated Financial Statements for the First Six Months of 2025 compared to the Self-Prepared Report:**

**1. Key Indicators on the Consolidated Income Statement:**

Indicators	Audited Report for the First Six Months of 2025 (VND)	Self-Prepared Report for the First Six Months of 2025 (VND)	Increase/ Decrease (VND)
General and Administrative Expenses	28.127.180.115	27.123.847.264	1.003.332.851
Profit After Tax	23.809.793.154	24.612.459.435	(802.666.281)


**2. Explanations of Variations:**

General and Administrative Expenses increased by more than VND 1 billion. This increase is attributable to the Auditor's request that the Company transfers additional project costs—specifically those related to a completed project that has not yet been accepted, finalized, or settled—into the General and Administrative Expenses.

The Profit After Tax in the Audited Report decreased by VND 802 million compared to the Self-Prepared Report. This reduction is a direct consequence of the aforementioned adjustment (increase) to General and Administrative Expenses.

**HALCOM VIETNAM**

9<sup>th</sup> Floor, Hoa Binh Tower,  
No. 106 Hoang Quoc Viet Str., Hanoi, Vietnam  
Tel: +84 (024) 3562 4709

[www.halcom.vn](http://www.halcom.vn)

## II. Explanation of Variations in the Audited Consolidated Financial Statements for the First Six Months of Financial Year 2025 Compared to the Corresponding Period of 2024:

### 1. Key Indicators on the Consolidated Income Statement:

Indicators	Audited Report for the First Six Months of 2025 (VND)	Audited Report for the First Six Months of 2024 (VND)	Increase/ Decrease (VND)
Revenue from Sales and Services	329.633.820.225	169.558.934.914	160.074.885.311
Cost of Goods Sold	206.363.341.661	144.681.152.905	61.682.188.756
Financial Expense	52.798.784.008	30.344.757.325	22.454.026.683
Share of Profit or Loss in Joint Ventures and Associates	9.167.684	-	9.167.684
General and Administrative Expenses	28.127.180.115	7.965.460.362	20.161.719.753
Other Income	110.617	312.666.600	(312.555.983)
Profit After Tax	23.809.793.154	(16.901.056.439)	40.710.849.593

### 2. Explanation of Variations:

- Total Revenue from Sales and Services increased by VND 160 billion compared to the corresponding period of the prior year. This increase is primarily attributable to the recognition of consulting service revenue from the Le Thuy, Quang Binh Project during the current period. Furthermore, during the period, the Company and its subsidiaries focused on boosting production and business activities, resulting in revenue growth across consulting services, electricity sales, and the clean water sales.


- Cost of Goods Sold (COGS) increased by VND 61.6 billion compared to the corresponding period of the prior year, primarily as a function of revenue growth. Significantly, the rate of increase in COGS was lower than the rate of increase in Total Revenue from Sales and Services. The Company focused on closely monitoring market cycles, actively managing contract execution costs, and negotiating reduced purchase prices with suppliers to ensure the most optimized Cost of Goods Sold.

**HALCOM VIETNAM**

9<sup>th</sup> Floor, Hoa Binh Tower,  
No. 106 Hoang Quoc Viet Str., Hanoi, Vietnam  
Tel: +84 (024) 3562 4709

[www.halcom.vn](http://www.halcom.vn)

HALCOM  
S.D.N: 0





Currently, the Company is engaged in negotiations with domestic and international partners to collaborate on investment in renewable energy projects, including wind power, solar power, waste-to-energy, and clean water production projects. It is anticipated that these activities will begin generating financial revenue in the upcoming period.

- Financial Expenses increased by VND 22.4 billion compared to the corresponding period of the prior year. This increase is primarily due to the significant appreciation of the Euro exchange rate, which resulted in an increase in both interest expense and the revaluation of foreign exchange differences associated with a foreign loan held by the subsidiary, Central Wind Power Joint Stock Company.

- The Share of Profit or Loss in Joint Ventures and Associates increased by more than VND 9 million compared to the prior period. This variation is attributable to the fact that this item was not recorded in the corresponding period of the prior year.

- General and Administrative Expenses increased by VND 20 billion compared to the corresponding period of the prior year. The primary reason for this is a cost adjustment recognized during the period following the audit inspection of the Nhon Hoi Water Project.

During the period, the Company continued to optimize its management structure while simultaneously recruiting key personnel, thereby laying the groundwork for the development of potential projects in Financial Year 2025. Furthermore, the Company dedicated resources to securing new contracts and projects, and invested in training to enhance the professional qualifications of its staff and employees.

- Other Income decreased by VND 312 million compared to the corresponding period of the prior year. This reduction is due to the subsidiary, Central Wind Power Joint Stock Company, having recognized a non-recurring income item in the prior period, specifically compensation received for damages related to an undersea cable incident.


- The Profit After Tax for the current period increased by VND 40 billion compared to the corresponding period of the prior year, resulting from the cumulative effect of the aforementioned indicators.

During the period, the Company continued to dedicate all resources to the investment and construction of long-term clean energy projects with significant future potential. These projects include the Nhon Hoi Water Project, the Waste-to-Energy Project, the

**HALCOM VIETNAM**

9<sup>th</sup> Floor, Hoa Binh Tower,  
No. 106 Hoang Quoc Viet Str., Hanoi, Vietnam  
Tel: +84 (024) 3562 4709

[www.halcom.vn](http://www.halcom.vn)



Việt  
OM  
11438



Quang Binh Wind Power Project, the Phuong Mai 3 Resort Project, the Hau Giang 2 Project, and several other initiatives. Furthermore, the Company's other business segments continue to maintain strong growth momentum and consistently generate profits.

The foregoing constitutes the Company's explanation regarding the business results presented in the Audited Consolidated Financial Statements for the First Six Months of 2025.

Sincerely Thank You.

**Recipient:**

- As To;
- Company Archive

**CHAIRMAN OF THE BOARD OF DIRECTOR**



**NGUYEN QUANG HUAN**

**HALCOM VIETNAM**

9<sup>th</sup> Floor, Hoa Binh Tower,  
No. 106 Hoang Quoc Viet Str., Hanoi, Vietnam  
Tel: +84 (024) 3562 4709

[www.halcom.vn](http://www.halcom.vn)

